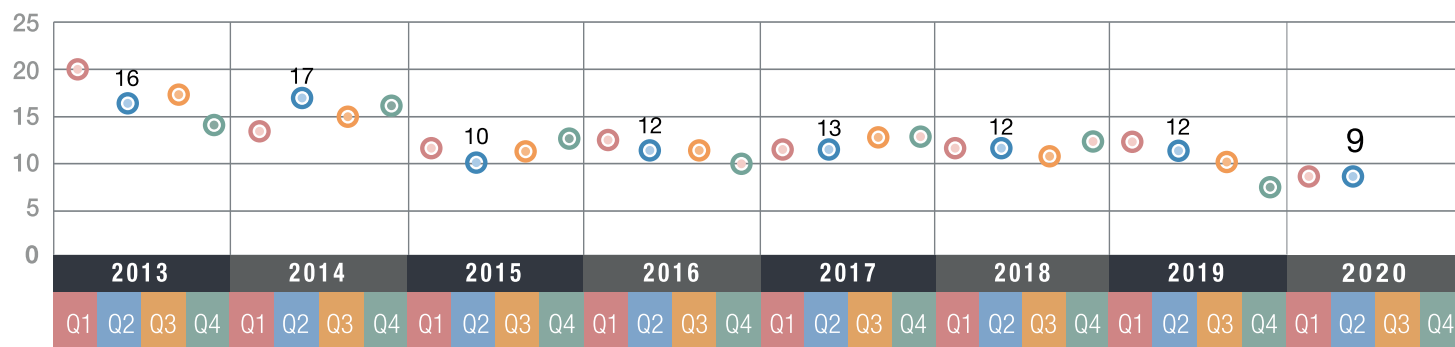


“¿Prevé usted movimientos laborales en su organización para el próximo trimestre (abril-junio), en comparación con el trimestre actual (enero-marzo)?”

Tendencia Neta del Empleo con Ajuste Estacional

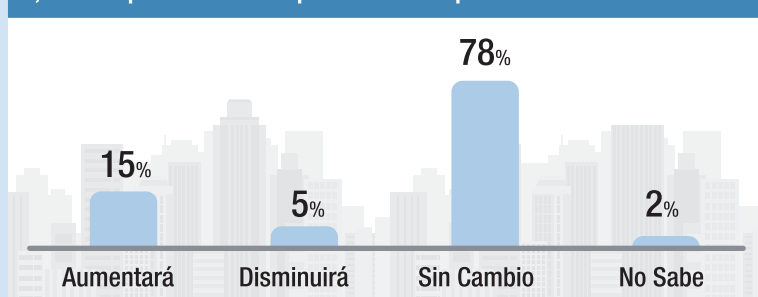


* La Tendencia Neta del Empleo con ajuste estacional, se refiere al proceso estadístico que permite presentar los datos de la encuesta sin el efecto de las fluctuaciones (o picos) que ocurren normalmente en el transcurso del año como resultado de eventos estacionales.

Comparativo Trimestral y Anual

	Aumentará	Disminuirá	Sin Cambio	No sabe	Ajuste Estacional
2Q 2020	15%	5%	78%	2%	+9%
1Q 2020	13%	5%	80%	2%	+9%
2Q 2019	16%	3%	78%	3%	+12%

4,818 empleadores compartieron sus planes de contratación



Comparativo por Tamaño de la Empresa

Tamaño de Empresa	2Q 2020	1Q 2020	2Q 2019
Grande	+18%	+18%	+20%
Mediana	+6%	+8%	+11%
Pequeña	+4%	+4%	+9%
Micro	+1%	+2%	+1%

Comparativo por Sector

Sector	2Q 2020	1Q 2020	2Q 2019
Comercio	+10%	+10%	+9%
Comunicaciones y Transportes	+9%	+7%	+12%
Servicios	+9%	+9%	+11%
Manufactura	+8%	+9%	+15%
Agricultura y Pesca	+8%	+10%	+14%
Construcción	+8%	+9%	+7%
Minería y Extracción	+4%	+9%	+13%

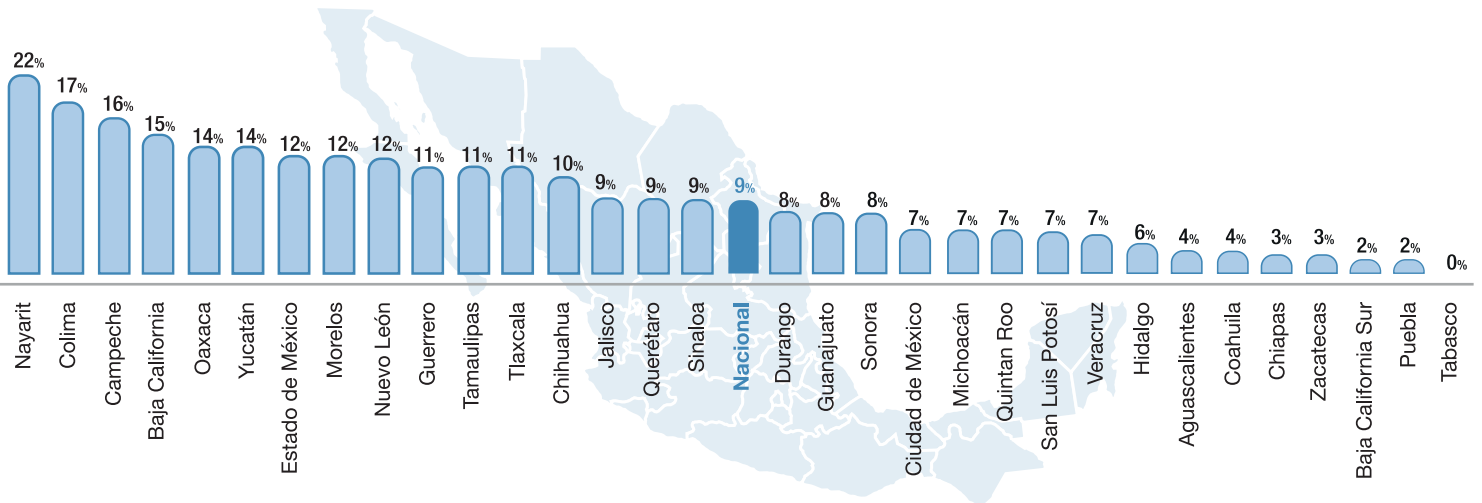
La encuesta, realizada trimestralmente por más de 55 años, se basa en más de 58,000 entrevistas a empleadores públicos y privados en 43 países y territorios para medir de manera anticipada las tendencias de empleo.

Comparativo por Región



	2Q 2020	1Q 2020	2Q 2019
Noreste	+10%	+10%	+14%
Noroeste	+10%	+11%	+13%
Occidente	+9%	+9%	+12%
Centro	+8%	+8%	+12%
Norte	+8%	+9%	+14%
Sureste	+8%	+10%	+11%
Valle	+6%	+9%	+7%

Comparativo por Estado



Encuesta de Expectativas de Empleo Global 2Q / 2020

