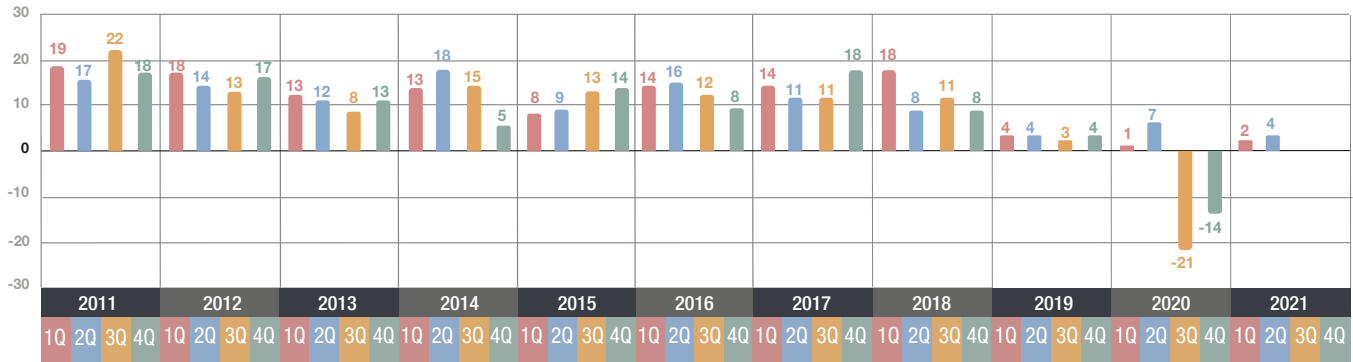


“¿Prevé usted movimientos laborales en su organización para el próximo trimestre (abril-junio), en comparación con el trimestre actual (enero-marzo)?”

## Tendencia Neta del Empleo con Ajuste Estacional

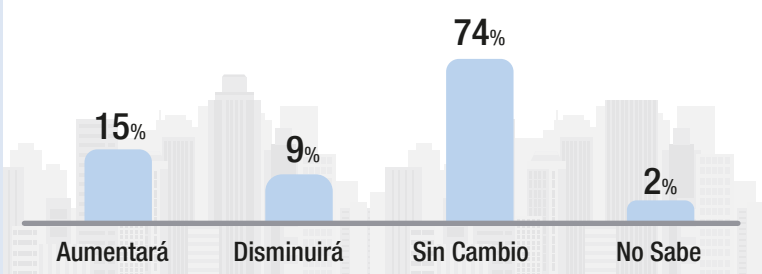


\* La Tendencia Neta del Empleo con ajuste estacional, se refiere al proceso estadístico que permite presentar los datos de la encuesta sin el efecto de las fluctuaciones (o picos) que ocurren normalmente en el transcurso del año como resultado de eventos estacionales.

## Comparativo Trimestral y Anual

	2Q 2021	1Q 2021	2Q 2020	Ajuste Estacional
Aumentará	15%	14%	15%	+4%
Disminuirá	9%	10%	6%	+2%
Sin Cambio	74%	74%	78%	+7%
No sabe	2%	2%	1%	

## 501 empleadores compartieron sus planes de contratación



## Comparativo por Tamaño de la Empresa

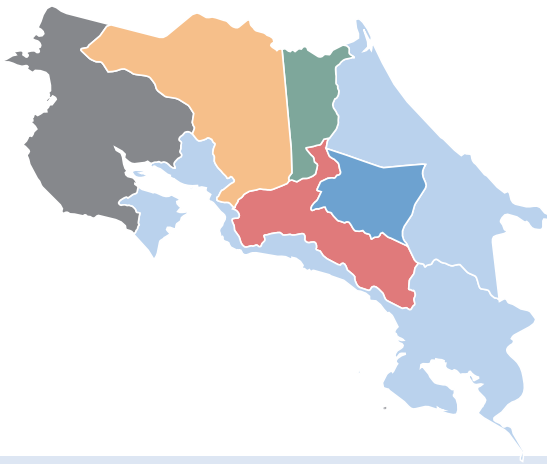
Tamaño de Empresa	2Q 2021	1Q 2021	2Q 2020
<b>Grande</b>	+21%	+7%	+24%
<b>Pequeña</b>	+1%	+4%	+4%
<b>Micro</b>	+1%	-4%	0%
<b>Mediana</b>	-5%	-1%	+7%

## Comparativo por Sector

Sector	2Q 2021	1Q 2021	2Q 2020
<b>Manufactura</b>	+8%	+6%	+5%
<b>Comunicaciones y Transportes</b>	+7%	+9%	+5%
<b>Comercio</b>	+3%	-2%	+6%
<b>Servicios</b>	+1%	-4%	+9%
<b>Agricultura y Pesca</b>	-7%	+7%	+1%
<b>Construcción</b>	-11%	-10%	+2%

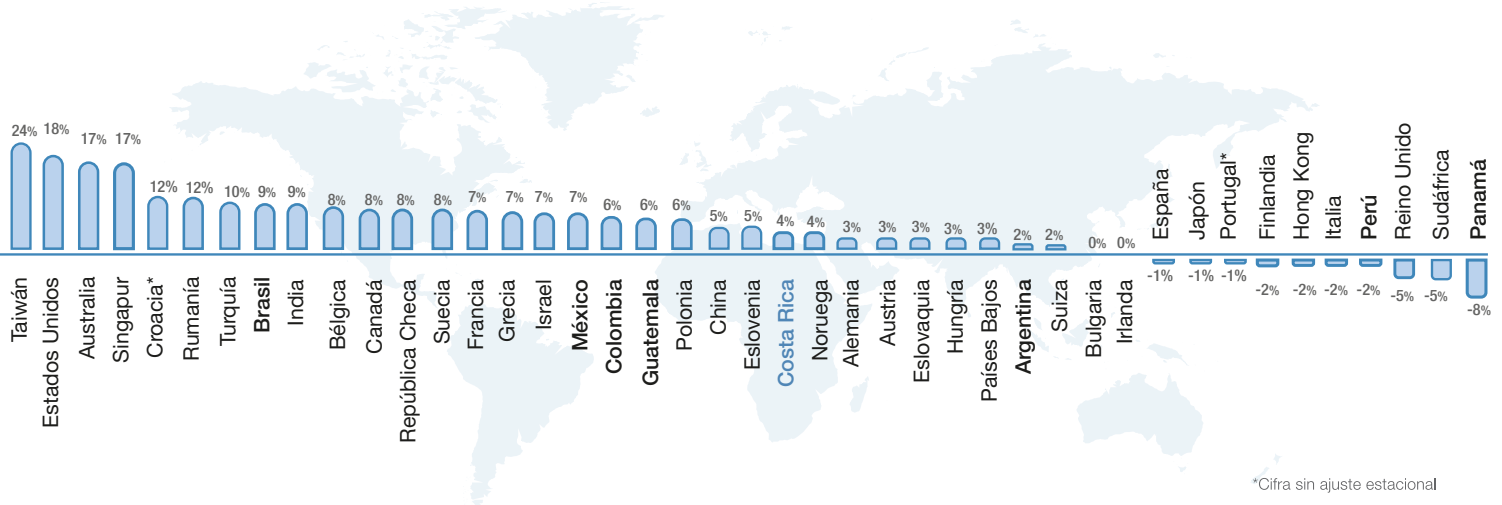
Para el 2Q 2021, el tamaño de la muestra fue más pequeña que en trimestres anteriores, reflejando el impacto de la emergencia sanitaria global. La encuesta realizada trimestralmente por más de 55 años, se basó en más de 40,000 entrevistas a empleadores públicos y privados en 43 países y territorios para medir de manera anticipada las tendencias de empleo. En Costa Rica participaron 501 empleadores.

## Comparativo por Región



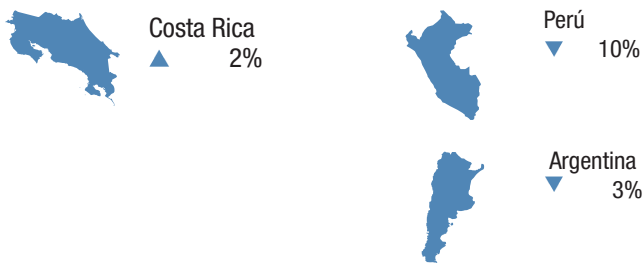
	2Q 2021	1Q 2020	2Q 2020
Heredia	+16%	+2%	0%
Alajuela	+7%	+3%	+9%
San José	+1%	+4%	+10%
Cartago	0%	-6%	-2%
Guanacaste	-2%	-10%	+1%
Puntarenas & Limón	-6%	-6%	+11%

## Encuesta de Expectativas de Empleo Global 2Q / 2021



## Variaciones Notables en Latinoamérica (En Puntos Porcentuales)

### Trimestral



### Anual

