

# Q2 | 2020

¿Dónde están los planes de contratación más fuertes?  
¿Dónde están los planes de contratación más débiles?

## Expectativas de empleo ManpowerGroup

¿Cómo están cambiando los planes de contratación de los empleadores?

### Cambios notables trimestre tras trimestre

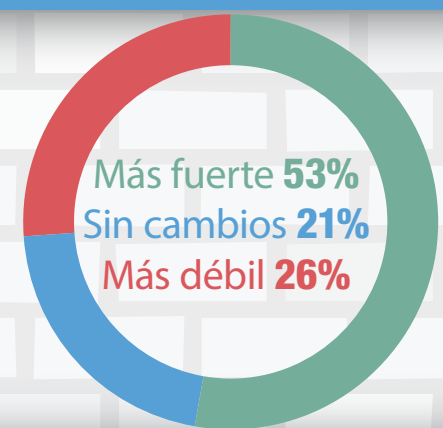
comparación en 43 países y territorios encuestados  
para el primer trimestre de 2020



- > Croacia: +19%
- > Costa Rica: +6%
- > Rumania: +5%



- > Hong Kong: -10%
- > Polonia: -4%
- > Finlandia: -3%




### Cambios notables año tras año

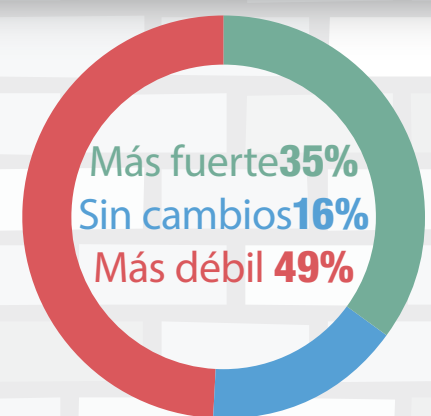
Comparación en 43 países y territorios encuestados en el  
Q2 2019



- > Rumania: +10%
- > Turquía: +10%
- > Noruega: +8%

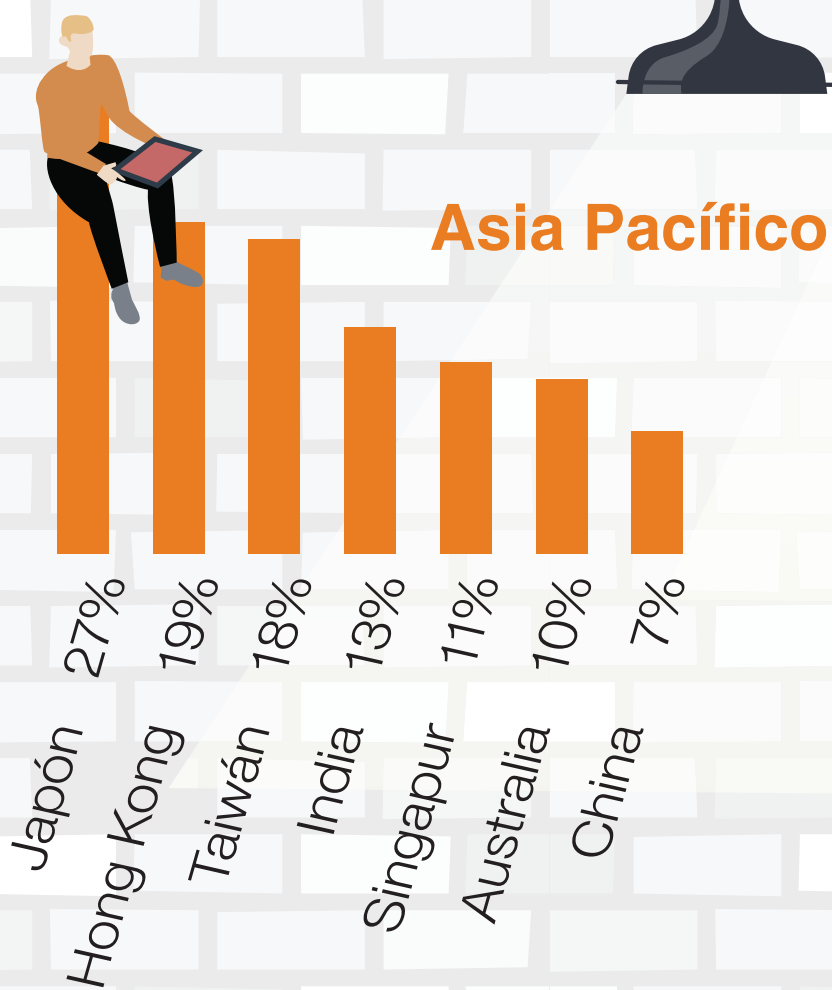


- > Hong Kong: -18%
- > Croacia: -10%
- > Polonia: -7%

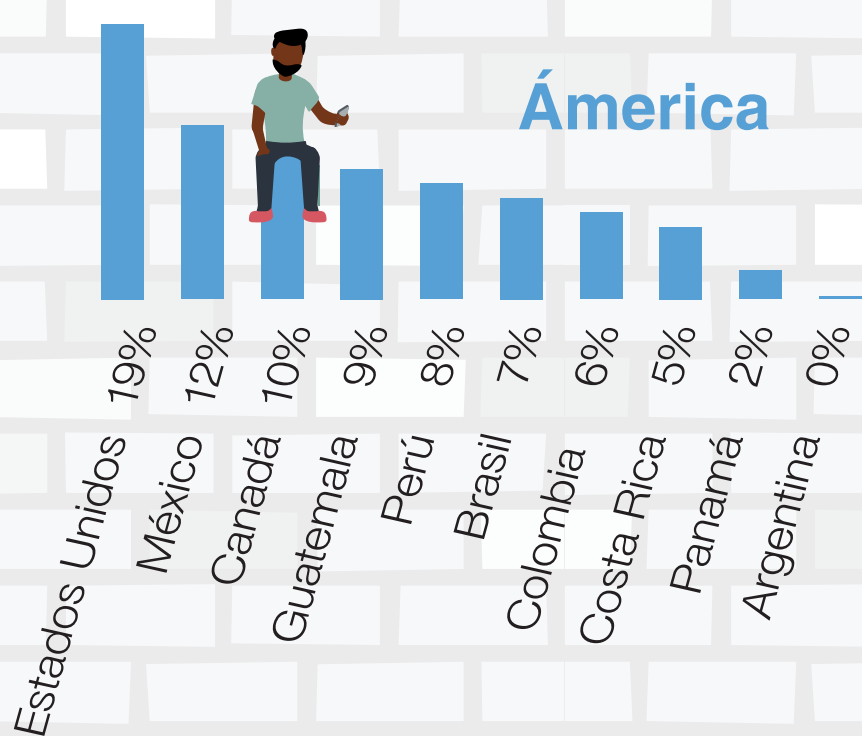


## Expectativas Netas de Empleo

ManpowerGroup preguntó a más de **58.000 empleadores** alrededor de 43 países y territorios ¿Cómo cree que será el comportamiento del empleo en su locación en los próximos tres meses hasta Junio de 2020 comparado con el trimestre actual?

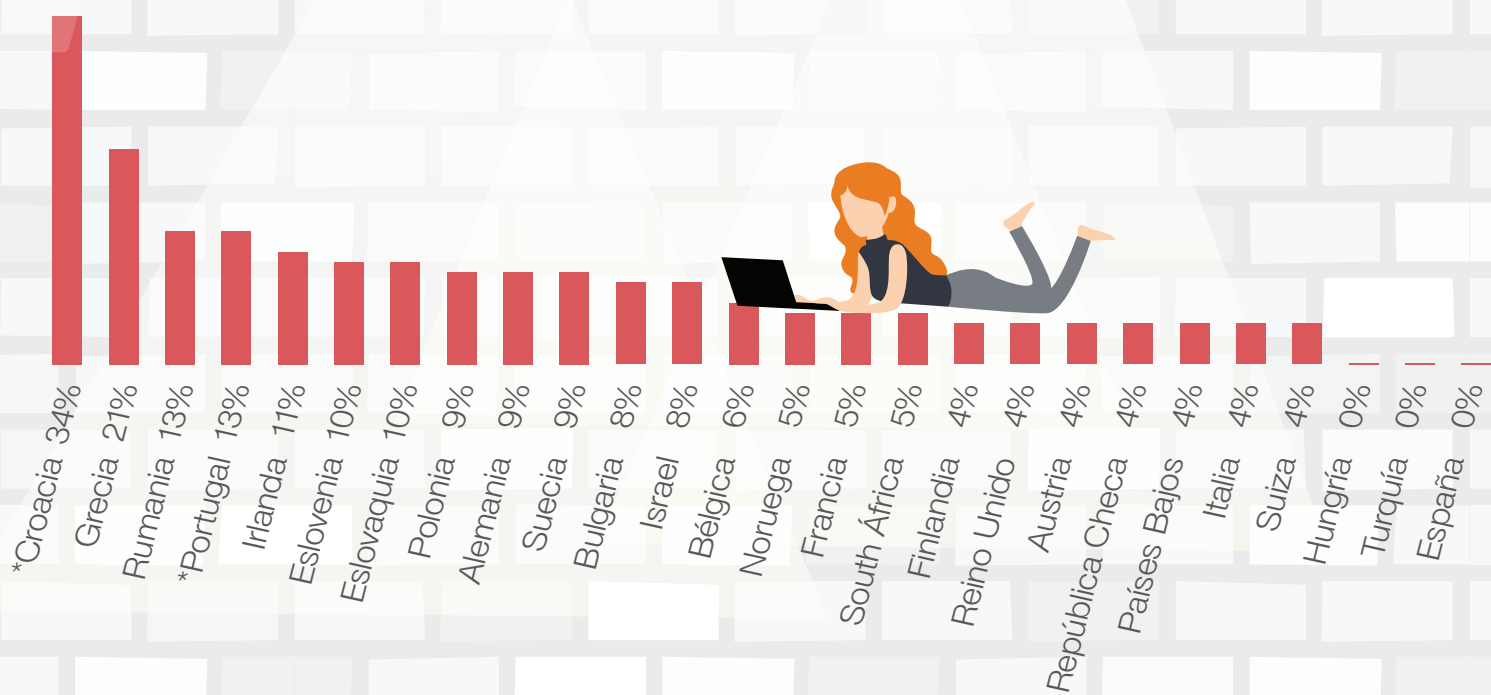


- Más de 14,000 empleadores en los 7 países y territorios anticipan ganancias de nómina.
- En comparación con Q1 2019, se informan perspectivas de contratación más fuertes en 2 países / territorios, más débiles en 3 y sin cambios en 2.
- Japón reportó los planes de contratación más fuertes para el próximo trimestre.
- Los empleadores de Hong Kong reportan las perspectivas más cautelosas.



- Se pronostica que el ritmo de contratación crezca en 9 de 10 países.
- Comparado con el Q1 2020 se pronostica un aumento en 6 países y una disminución en 1 país, sin cambios en 2.
- Año tras año, los planes de contratación se fortalecen en 5 países y se debilitan en 4.
- Los empleadores en los Estados Unidos y Brasil tienen las intenciones de contratación más fuertes, mientras que el mercado laboral más débil se prevé en Panamá.





- Se pronostica que habrá aumento de personal de diferentes niveles en 26 países.
- En comparación con el Q1 2020, los planes de contratación mejoran en 15 países, se debilitan en 7 y permanecen sin cambios en 4.
- Año tras año, las expectativas mejoran en 8 países, disminuyen en 12 y sin cambios en 5.
- Las perspectivas de contratación más sólidas se registran en Croacia y Grecia.

