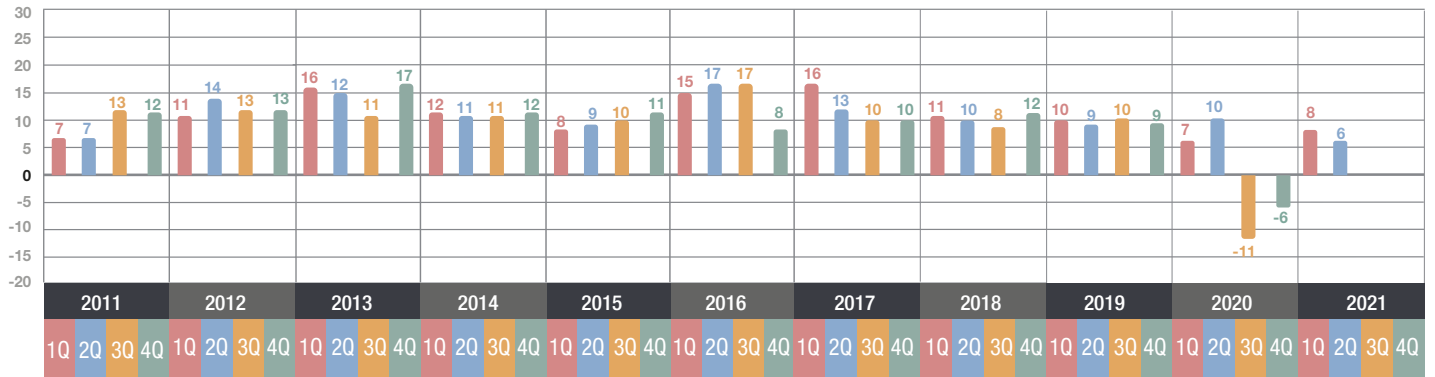


“¿Prevé usted movimientos laborales en su organización para el próximo trimestre (abril-junio), en comparación con el trimestre actual (enero-marzo)?”

Tendencia Neta del Empleo con Ajuste Estacional

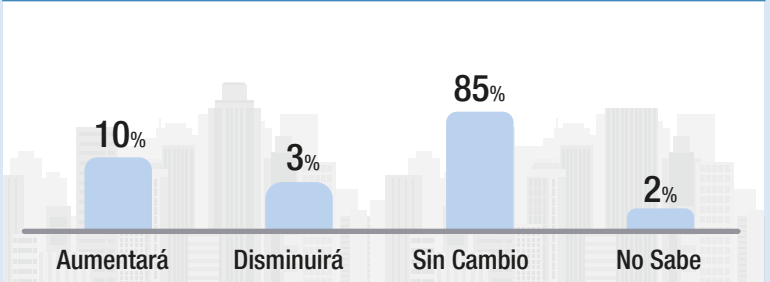


* La Tendencia Neta del Empleo con ajuste estacional, se refiere al proceso estadístico que permite presentar los datos de la encuesta sin el efecto de las fluctuaciones (o picos) que ocurren normalmente en el transcurso del año como resultado de eventos estacionales.

Comparativo Trimestral y Anual

	2Q 2021	1Q 2021	2Q 2020	Ajuste Estacional
Aumentará	10%	14%	13%	+6%
Disminuirá	3%	6%	2%	+8%
Sin Cambio	85%	79%	83%	+10%
No sabe	2%	1%	2%	

501 empleadores compartieron sus planes de contratación



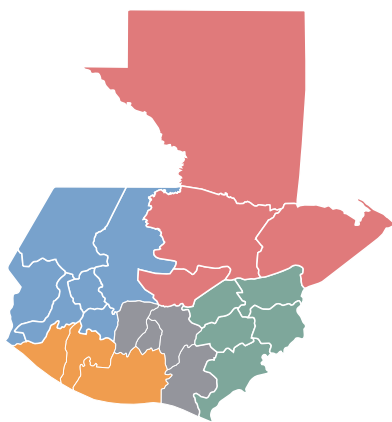
Comparativo por Tamaño de la Empresa

Tamaño de Empresa	2Q 2021	1Q 2021	2Q 2020
Grande	+18%	+18%	+23%
Mediana	+9%	+7%	+11%
Pequeña	+2%	+6%	+6%
Micro	-2%	+4%	+2%

Comparativo por Sector

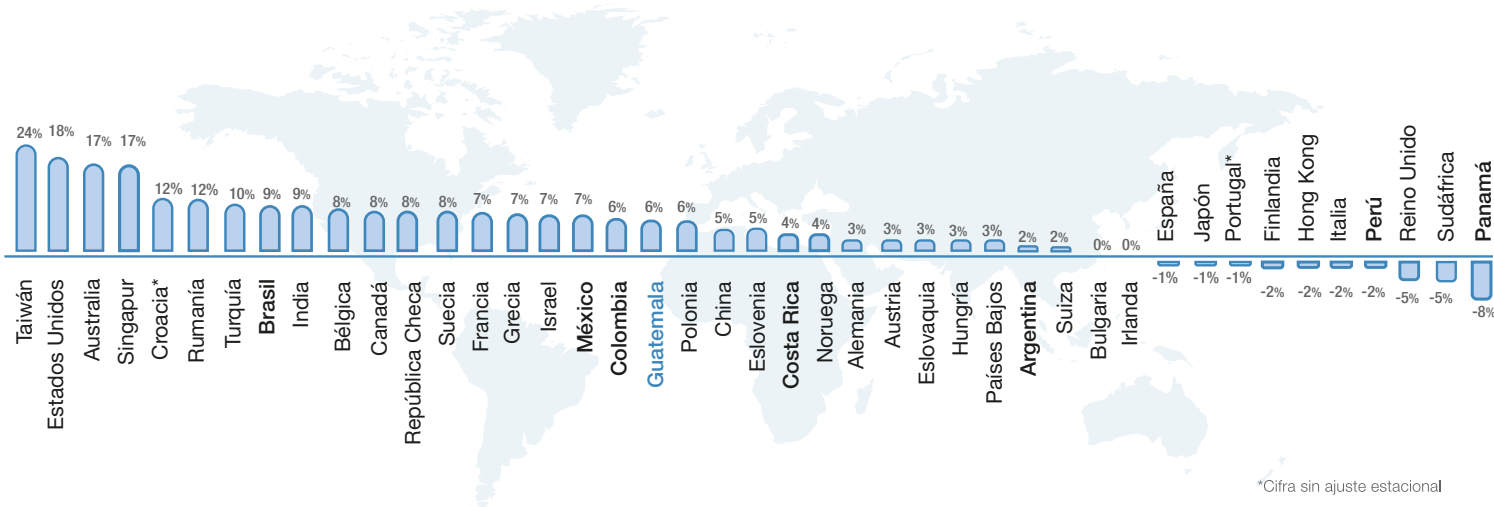
Sector	2Q 2021	1Q 2021	2Q 2020
Agricultura y Pesca	+8%	+5%	+8%
Construcción	+7%	+3%	+12%
Manufactura	+7%	+3%	+9%
Comunicaciones y Transportes	+5%	+14%	+11%
Comercio	+4%	+14%	+4%
Servicios	+3%	+4%	+9%

Comparativo por Región



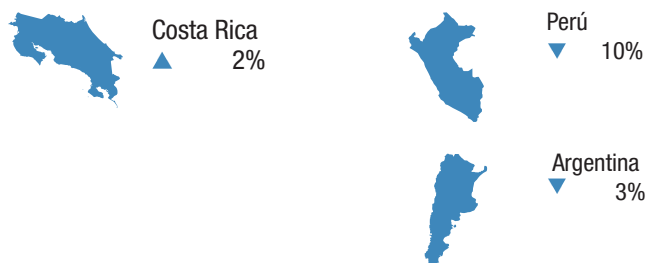
	2Q 2021	1Q 2020	2Q 2020
Centro	+9%	+8%	+13%
Sur	+5%	+4%	+2%
Norte	+1%	-2%	+3%
Occidente	0%	+5%	+1%
Oriente	-1%	+10%	+6%

Encuesta de Expectativas de Empleo Global 2Q / 2021



Variaciones Notables en Latinoamérica (En Puntos Porcentuales)

Trimestral



Anual

