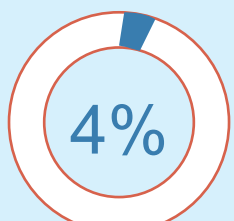


## 全球增长的不确定因素增加或使中国大陆招募预期保守

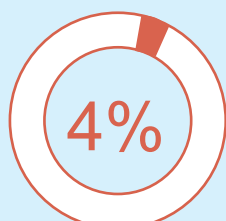
2017第二季度

# 4,204

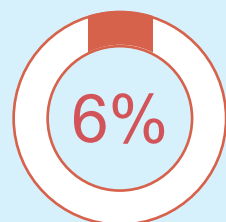
中国大陆地区雇主  
预期2017年第二季度  
招聘计划



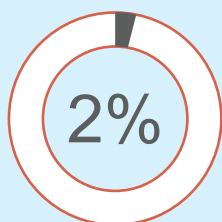
净雇佣  
前景指数



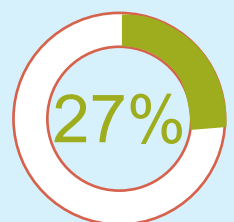
季节性  
调整指数



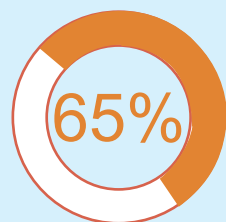
增加



减少



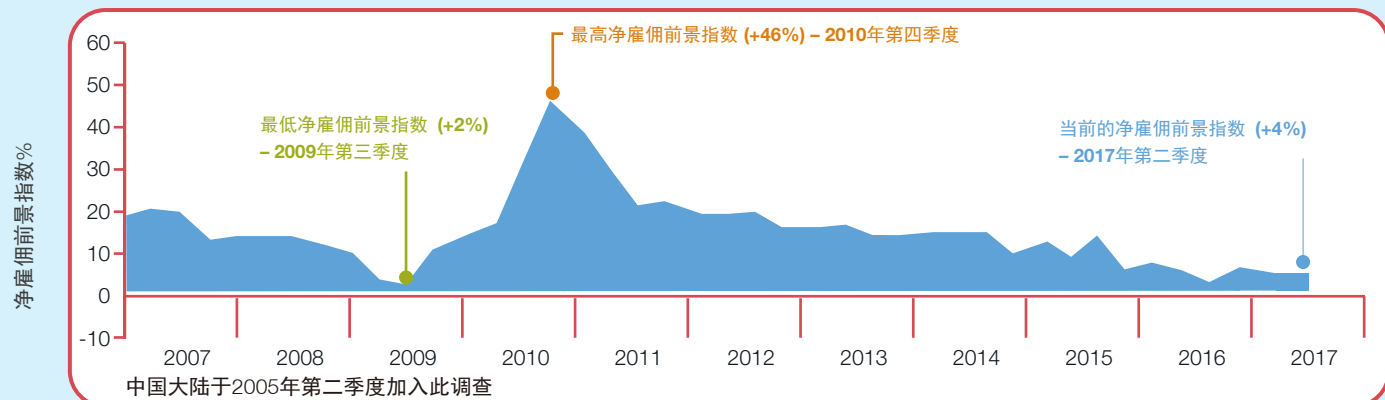
维持不变



不知道

### 中国大陆地区的雇主预期沉稳而保守的雇佣前景


所有数据均为季节性调整指数



### 行业间比较

行业 (季节性调整指数)	季节间变化 17年1季度与 17年2季度	年度间变化 16年2季度与 17年2季度
金融、保险 及房地产业 +6%	↑ 1%	↑ 2%
制造业 +3%	↓ 1%	↑ 1%
矿业及 建筑业 +5%	↑ 2%	↑ 4%
服务业 +4%	↓ 1%	↓ 2%
运输及 公用事业 +3%	↓ 4%	↓ 3%
批发及 零售业 +3%	→ 0%	↓ 3%

### 区域和城市间比较



### 企业规模间比较

